

# FileX

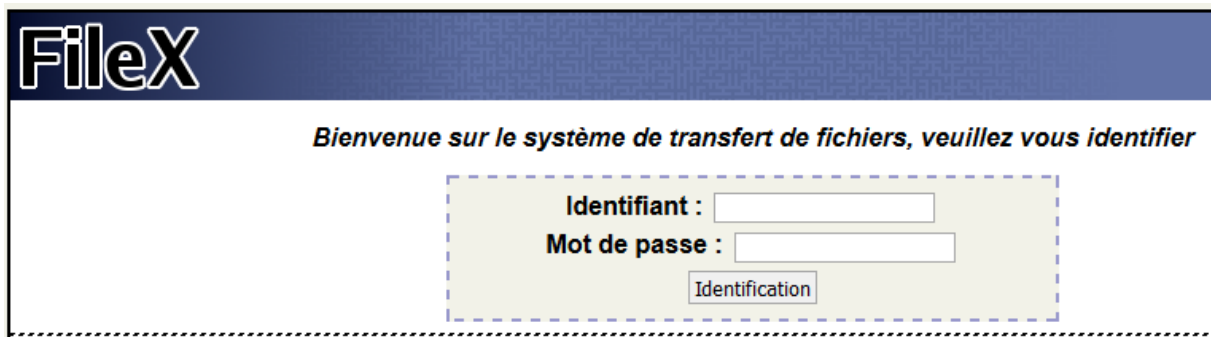
## Système de transfert de fichiers

Division informatique

FileX permet aux personnels de **transférer des fichiers volumineux** à plusieurs interlocuteurs, même extérieurs à notre direction (*possibilité de protéger le téléchargement avec un mot de passe et de limiter la durée de sa mise à disposition*). Ce webservice permet de remédier au problème d'envoi de pièces jointes volumineuses avec les messageries électroniques et évite de surcharger les boîtes électroniques.

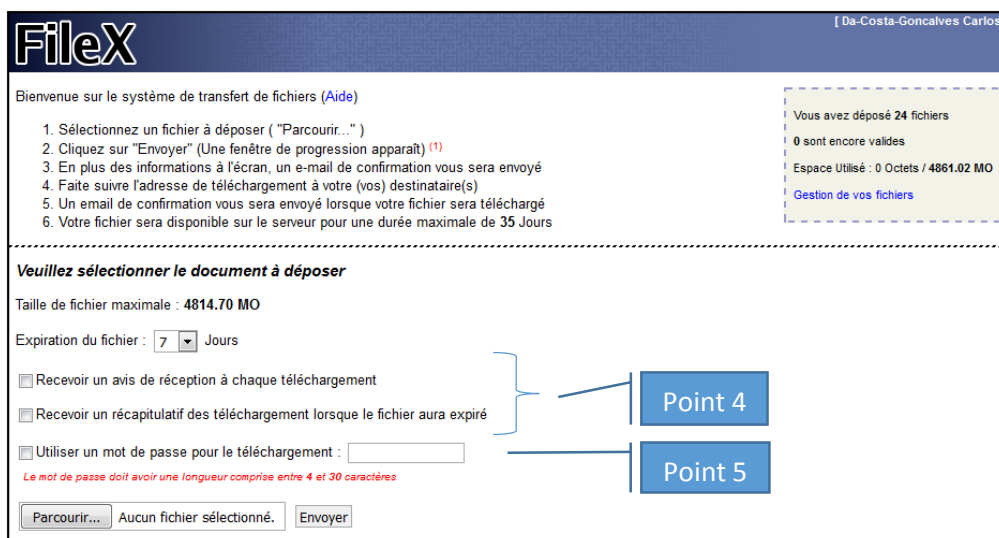
### 1 – Connection à FILEX

<http://filex.ac-amiens.fr/>

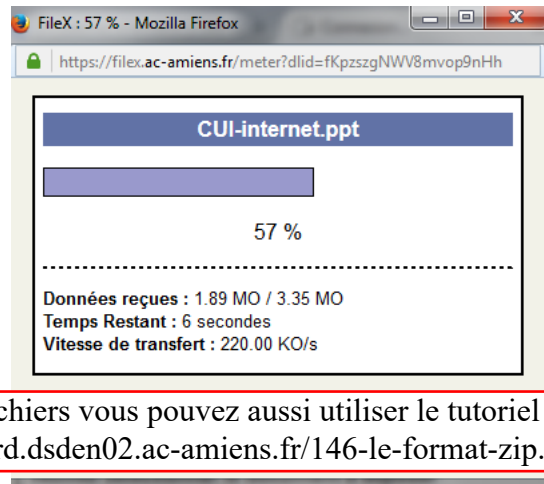


### 2 – Saisir vos identifiants "personnel" de messagerie et cliquez sur le bouton **Identification**

### 3 – Choisir la durée d'expiration du fichier (entre 7 et 35 jours)



- 4 – Options facultatives : vous pouvez recevoir un avis de réception à chaque téléchargement et/ou un récapitulatif des téléchargements lorsque le fichier aura expiré (*mais sans savoir qui !!!*)
- 5 – Option facultative : vous pouvez protéger le téléchargement par un mot de passe.
- 6 – Cliquer sur le bouton **Parcourir...** pour choisir le fichier à transférer vers le serveur de transfert de fichiers FILEX
- 7 – Cliquer sur le bouton **Envoyer**



*L'envoi vers le serveur académique FILEX est en cours ...*

- 8 – Faire un copier de l'adresse proposée par FILEX :

## FileX

Le fichier **CUI-internet.ppt** a été déposé.

Pour qu'un utilisateur télécharge votre fichier, envoyez lui cette adresse :

<https://filex.ac-amiens.fr/get?k=IFOmVnKzLwYnEvp6H0P> ←

Votre fichier sera automatiquement supprimé du serveur dans **14** jours.

**Informations :**

- Taille : 3.35 MO
- Disponible jusqu'au : 07/12/2015 10:30:02

**OU** dans le message envoyé par FILEX dans votre messagerie personnelle.

De filex@ac-amiens.fr

Sujet **Système de transfert de fichier : CUI-internet.ppt**

Pour Carlos DA COSTA

---

Vous venez de déposer le fichier : CUI-internet.ppt

Ce fichier sera disponible jusqu'au : 07/12/2015 10:30:02

Pour qu'un utilisateur télécharge votre fichier, envoyez lui cette adresse :

<https://filex.ac-amiens.fr/get?k=1FOmVnKzLwYnEvp6H0P> ←

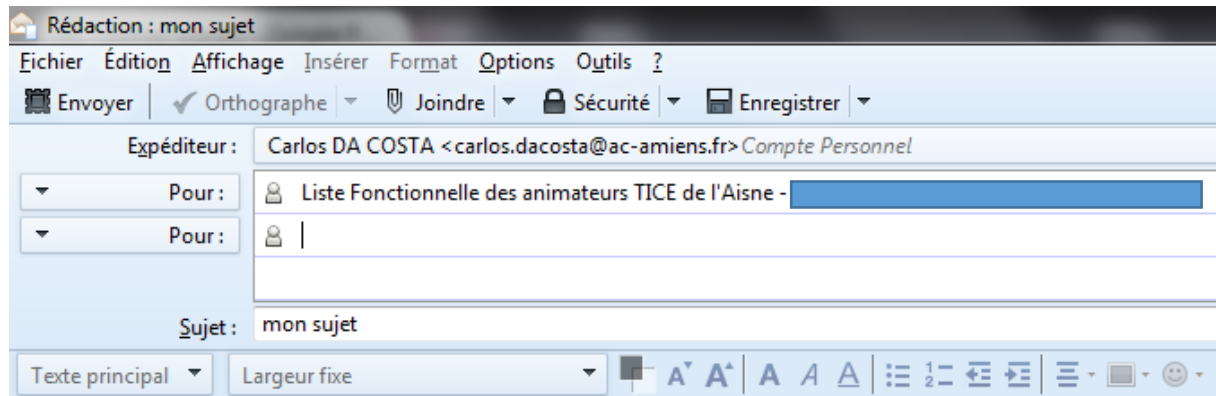
Information sur le fichier déposé :

Nom : CUI-internet.ppt  
 Taille : 3.35 MO  
 Déposé le : 23/11/2015 10:30:02  
 Disponible jusqu'au : 07/12/2015 10:30:02

9 – Ouvrir votre client de messagerie

10 – Comme d'habitude, saisir les destinataires, le sujet ...

Rédigez votre message et collez le lien FILEX dans le corps du message



Bonjour,

Veillez trouvez ci-dessous le lien pour télécharger le diaporama relatif à la réunion .....

<https://filex.ac-amiens.fr/get?k=1F0mVnKzLwYnEvp6H0P>



Très cordialement

En résumé, au lieu d'envoyer un fichier volumineux via la messagerie, vous envoyez uniquement un lien de téléchargement. Votre fichier n'est présent que sur votre ordinateur ou sur le serveur bureautique, et n'est donc pas dupliqué dans le dossier des éléments "Envoyés" de votre messagerie.

**L'utilisation de FileX est indispensable pour préserver notre bande passante ADSL**

Bonne utilisation de ce webservice académique